

# CONDIFESA

BOLOGNA E FERRARA

## «Incontro tecnico Agenzie/Broker »

**16 Marzo 2021**

**Ore 15,30**



# DATI CONSORTILI BOLOGNA E FERRARA

	Anni			
	2017	2018	2019	2020
Valore Assicurato	521.997.510	557.957.106	663.344.377	854.137.215
Premio Compagnia	36.227.890	40.631.832	42.484.077	55.342.234
Contribuzione	17.448.365	22.170.597	22.565.334	27.500.000
Valore risarcito	26.361.548	38.289.312	45.530.478	35.841.187
Rapporto Sinis/Premi	72	96	107	69
Certificati	12.013	12.135	12.496	12.507



- Totale ettari assicurati oltre 150.000 distribuiti su tutto il territorio nazionale
- Sono oltre 180 le tipologie produttive assicurate nel Condifesa
- Soci iscritti al Condifesa 5.100
- Sono 23 le Compagnie operanti
- Sono 187 le Agenzie ed Intermediari
- Operatività per intero territorio nazionale



# SERVIZI OFFERTI

- Contrattazione polizze collettive per conto dei propri associati.
- Gestione dei contributi Comunitari e Statali;
- Pagamento premio assicurativo posticipato;
- Consulenza assicurativa verso i soci:

Informazione, divulgazione, innovazione e sviluppo dei sistemi di difesa alle colture agrarie, alle strutture aziendali (reti antigrandine e serre) ed allevamenti zootecnici;



- Controllo della congruenza dei dati presenti nei certificati assicurativi per la garanzia all'accesso dei contributi;
- Assistenza peritale gratuita per una corretta valutazione dell'incidenza del danno;
- Servizi agrometeo (stazioni meteo, servizio radar, modelli previsionali);
- Fondi mutualistici ad integrazione del settore agevolato.



# PSRN

Al Parlamento europeo si sono votati i tre regolamenti su cui poggia la prossima Politica agricola comune, che entrerà in vigore nel 2023.

Gli obiettivi della futura PAC includono il miglioramento della protezione ambientale e la lotta contro il cambiamento climatico in linea con il New Green Deal, la promozione dello sviluppo sostenibile e dell'energia sostenibile e la garanzia di una gestione efficiente delle risorse.

Vi sono proposte di aumentare le risorse per le emergenze e le crisi, con una 'riserva' che parte da 400 milioni e che potrebbe essere cumulata negli anni fino a un plafond di 1,5 miliardi.



# PGRA

Il Piano di Gestione del Rischio per la copertura dei rischi agricoli agevolati nell'anno 2021 stabilito dal Decreto Ministeriale n. 9402305 del 29/12/2020, è uno strumento previsto per il sostegno finanziario al pagamento dei premi di assicurazione.


Emanato annualmente dal MIPAAF individua le colture, le strutture, gli allevamenti, le avversità, le fitopatie le epizoozie e le relative combinazioni ammissibili all'assicurazione agricola agevolata.



# PGR 2021 combinazione avversità

Distinzione delle avversità:

- catastrofici** caratterizzate da alto impatto territoriale e bassa frequenza (siccità, alluvione, gelo e brina);
- di frequenza** caratterizzate da alta frequenza ma modesto impatto territoriale (eccesso di neve, eccesso di pioggia, grandine, venti forti);
- accessorie** (colpo di sole/vento caldo/ondata di calore sbalzi termici).





# PGRA 2021 combinazioni avversità

Le avversità accessorie sono facoltative e sono obbligatoriamente ricomprese solo nella prima combinazione, la tipologia A)

A	B	C	D	E (Sperimentali)		F
				Polizza Ricavo	Index Basic	
Alluvione	Alluvione	<i>Almeno 3, tra</i>	Alluvione	Alluvione	Alluvione	<i>Almeno 2, tra</i>
Gelo - Brina	Gelo -Brina	Grandine	Gelo - Brina	Gelo - Brina	Gelo - Brina	Grandine
Siccità	Siccità	Eccesso di neve	Siccità	Siccità	Siccità	Eccesso di neve
Grandine	<i>alla quale si può aggiungere almeno 1 tra</i>	Eccesso di pioggia		Grandine	Grandine	Eccesso di pioggia
Venti forti	Grandine	Venti forti				Venti forti
Eccesso di pioggia	Venti forti	Colpo di Sole, Vento Caldo, Ondata calore				
Eccesso di neve	Eccesso di pioggia	Sbalzi Termici				
Sbalzi Termici	Eccesso di neve			Eccesso di neve	Eccesso di neve	
Colpo di Sole, Vento Caldo, Ondata calore				Eccesso di pioggia	Eccesso di pioggia	



# PGR 2021 combinazioni avversità

Il PGR prevede la possibilità di associare le avversità in diverse combinazioni:

- a) polizze che coprono : avversità catastrofali + avversità di frequenza + avversità accessorie;
- b) polizze che coprono : avversità catastrofali e almeno 1 avversità di frequenza;
- c) polizze che coprono almeno 3 delle avversità di frequenza e avversità accessorie;
- d) polizze che coprono l'insieme delle avversità catastrofali.
- e) polizze sperimentali nei termini stabiliti.
- f) polizze che coprono 2 avversità tra le avversità di frequenza



# PGR 2021


La copertura assicurativa per singolo beneficiario deve comprendere **l'intera superficie in produzione** per ciascuna tipologia di prodotto vegetale di cui all'allegato 1, punto 1.1, coltivata all'interno di un territorio comunale.



# quantificazione danni

La quantificazione del danno dovrà essere valutata con riferimento al **momento della raccolta come differenza tra resa effettiva e resa assicurata** tenendo conto, anche della eventuale compromissione della qualità.

Per le polizze sperimentali **index based** la misurazione della perdita registrata avviene **mediante l'utilizzo degli indici**.



# PAI

**Il Piano Assicurativo Individuale** rimane comunque un documento indispensabile che servirà ad attestare la superficie assicurabile oltre al Comune e alla tipologia di prodotto coltivato, utilizzato in sede di controllo per verificare l'obbligo di assicurare l'intera superficie secondo il binomio prodotto/comune.

Non è possibile sottoscrivere più certificati assicurativi per ogni piano assicurativo individuale (PAI), ad ogni certificato deve corrispondere un solo PAI.

Le aziende in assenza del PAI devono sottoscrivere la Manifestazione di Interesse (MI) a valere per tutti i prodotti coltivati, successivamente è comunque obbligatorio produrre il PAI.



# Procedura accesso al contributo

- Rilascio manifestazione d'interesse
- Aggiornamento del fascicolo aziendale
- Redazione del piano colturale
- Rilascio del PAI
- Presentazione domanda di Sostegno
- Presentazione domanda di Pagamento



# PGR 2021 Contributi

Le percentuali contributive massime sui premi assicurativi nel caso delle polizze con soglia di danno:

**Colture vegetali, l'uva da vino** per gli eventi assimilabili a calamità naturali, fitopatie e infestazioni parassitarie fino al **70%** della spesa ammessa.

**Colture vegetali e uva da vino** nella combinazione della **lettera f)** solo 2 rischi fino al **65%** della spesa ammessa.

**Polizze sperimentali** fino al **65%**.



# Termine sottoscrizione certificati

Il termine di sottoscrizione delle polizze assicurative nel il nuovo PGR asserisce le date entro le quali debbano essere sottoscritte le polizze assicurative per le varie tipologie di prodotto:

Tipologia colture		Scadenza
a)	a ciclo autunno primaverile	31-maggio
b)	a ciclo permanente	
c)	a ciclo primaverile	30-giugno
d)	a ciclo estivo, di secondo raccolto, trapiantate	15-luglio
e)	a ciclo autunno invernale, colture vivaistiche	31-ottobre





# Parametri contributivi calcolo

Il PGR definisce le modalità di calcolo dei parametri che sarà pari alla **tariffa media** dell'anno in corso per ogni combinazione comune/prodotto/combinazione di eventi. Detta tariffa sarà ottenuta dividendo la somma dei premi di assicurazione dell'anno per i relativi valori assicurati. Ai fini del calcolo della spesa ammissibile a contributo sono applicati i parametri contributivi delle combinazioni comune/prodotto/tipologia di polizza con dati di polizze/certificati assicurativi sottoscritti da almeno 3 Compagnie di assicurazione e almeno 5 aziende assicurate.



# Parametri contributivi clausola salvaguardia

Meccanismo di salvaguardia:

-nel caso in cui la spesa ammessa a contributo delle polizze con avversità catastrofali sia inferiore al 90% del premio assicurativo, la stessa è **incrementata fino al 90%** del premio nella tipologia assicurativa **lettera a), b), d)**.

-nel caso in cui nella tipologia assicurativa **lettera c)** la spesa ammessa a contributo delle polizze agevolate contenenti avversità di frequenza e accessorie, sia inferiore al 85% del premio assicurativo, la stessa è **incrementata fino al 85%**

- nel caso in cui nella tipologia assicurativa **lettera f)** la spesa ammessa a contributo delle polizze agevolate contenenti avversità di frequenza e accessorie, sia inferiore al 75% del premio assicurativo, la stessa è **incrementata fino al 75%**



## PARAMETRI

Per la tipologia lettera c) e f), il parametro contributivo massimo è: 20 per la frutta, 15 per tabacco, nesti di vite, piante di vite portinnesto, vivai di vite, e orticole, 8 per i cereali, 10 per gli altri prodotti.

Per la tipologia di polizza di cui all'articolo 3, comma 1, lettere a), b) e d) il parametro massimo è 25 per tutti i prodotti.

**Per molti prodotti frutta sia nella tipologia c) che nella tipologia a) e b) le tariffe superano nell'agevolato il parametro occorre informare i Soci.**



## PREZZI

I prezzi nel 2021 non verranno pubblicati dal Ministero che ha emanato solamente gli Standard Value, i prezzi consigliati sono stati concordati tra il Condifesa e le Compagnie suddivisi in 4 fasce per il convenzionale e 2 fasce per il biologico.



# Soglia

Sono ammissibili esclusivamente le polizze che prevedono la copertura di perdite di produzione **superiori al 20%** della produzione media annua dell'imprenditore agricolo, conformemente all'articolo 37 del Regolamento (UE) n. 1305/2013.

**Il Perito incaricato dalla Compagnia per la stima del danno accerta il superamento della soglia.**



# Standard Value

Lo Standard Value è sicuramente la migliore soluzione per iniziare a sburocratizzare il sistema assicurativo agricolo agevolato da contributi Comunitari, permettendo al produttore di poter assicurare sempre la produzione attesa e realmente prodotta, per l'uva DOP o IGP i riferimenti produttivi restano i disciplinari di produzione.

Il Produttore deve sempre indicare come resa assicurata l'effettiva resa attesa, modulando il prezzo di assicurazione con l'accortezza di non superare il valore previsto per quella tipologia produttiva dall'applicazione dello Standard Value.



# Standard Value

Il produttore se vuole può superare i valori standard indicati per le diverse tipologie produttive, naturalmente dovrà giustificare dimostrando con apposita documentazione probante la maggiore produttività e di conseguenza i maggiori valori espressi.

Tutte le polizze con valori assicurati unitari inferiori o uguali allo Standard Value sono ritenute automaticamente ammissibili per la componente resa e prezzo, l'unico controllo riguarderà il Comune, la tipologia produttiva e la verifica che la superficie assicurata corrisponda a quella riportata nel fascicolo aziendale e quindi nel PAI.



## Decorrenza e cessazione delle garanzie

Per ogni singolo certificato di assicurazione decorre, salvo quanto previsto dalle Condizioni Speciali di Assicurazione, dalle ore 12.00 del:

**3° giorno successivo** a quello della data di notifica per le avversità: grandine e vento forte;

**12° giorno successivo** a quello della notifica per le avversità: gelo e brina

**6-12° giorno successivo** a quello della notifica per le avversità: alluvione, colpo di sole, ondata di calore, vento caldo, eccesso di neve, eccesso di pioggia, sbalzo termico;

**30° giorno successivo** a quello della notifica per le avversità: siccità.





## **RIDUZIONE DEL PRODOTTO ASSICURATO CON STORNO DEL PREMIO DALL'ORIGINE (20% minimo)**

Riduzione del prodotto assicurato e del premio nelle CGA è concessa, per le sole specie medio tardive di frutta, per l'uva, per tutte le garanzie ad eccezione del gelo e brina, la riduzione del premio dall'inizio della garanzia sempreché la domanda di riduzione sia inoltrata entro le seguenti date:

- 30 maggio 2021 per drupacee medio tardive;
- 08 giugno 2021 per pere medio tardive, mele, uva da vino, noci, castagne, actinidia, cachi e olive;

Non sono concesse riduzioni, con storno del premio dall'origine, per specie e varietà precoci.



## RIDUZIONE DEL PRODOTTO ASSICURATO

Per tutti gli altri prodotti e decorsi i termini per la riduzione all'origine si applica la sola riduzione proporzionale del prodotto e conseguentemente del premio.



## PRODOTTO

Per prodotto si intende quanto riportato all'allegato 1 del Piano Assicurativo; quindi, ad es., pere precoci e pere tardive sono da intendersi un unico prodotto.

Le produzioni protette da reti antigrandine formano prodotto a sé stante anche nel calcolo della soglia di danno.



## FRANCHIGIE

Attenzione: le Compagnie possono applicare franchigie differenti sulle diverse garanzie e produzioni.

Normalmente:

Grandine e Vento Forte: per Frutta, Orticole (escluso pomodoro) 15%, Albicocche Susine e Ciliegie 20%, colture da seme Franchigia Minima 20%-30%, vivai 20%, tutti gli altri prodotti (compreso uva da vino) franchigia 10%.

Altre avversità: franchigia 30%.

Danno Combinato: a scalare dal 30% al 20% con riduzione di un punto di franchigia per ogni punto di danno da grandine e/o vento forte in aumento al danno provocato dalle avversità a Franchigia 30%.

In caso di danno combinato fra grandine e/o vento con altre avversità le Compagnie non applicano tutte le stesse condizioni per i diversi pacchetti ad es. la franchigia è quella del danno prevalente.



# SCOPERTO

Quest'anno siamo riusciti a togliere questa clausola in quasi tutti i contratti.

Unica eccezione per i certificati sottoscritti con:  
10-20% su prodotti con prezzi bio o prodotti da seme.



## LIMITE DI INDENNIZZO

Percentuale sulla somma assicurata per singola partita interessata dal sinistro che indica l'importo massimo indennizzabile.

La grandine normalmente non ha limite di indennizzo.

Vento forte se presente il limite varia dal 60% all'80%.

Per le avversità diverse da grandine e vento le Compagnie si comportano in maniera differente (60% o 50% di limite di indennizzo a seconda dell'avversità e della Compagnia).

Gelo/brina ha limite di indennizzo 50% con quasi tutte le Compagnie.



# RETI ANTIGRANDINE

In caso di copertura delle produzioni assicurate con reti antigrandine, in piena efficienza ed utilizzate secondo la prassi di buona agricoltura. La relativa tariffa di premio riguardante la garanzia grandine viene ridotta, con arrotondamento al secondo decimale:

- per i prodotti albicocche, ciliegie, pesche, nettarine e susine riduzione fissa pari all'80%; (con pagamento danni perimetrali 70%)
- per i prodotti mele e pere riduzione fissa pari al 80%; (con pagamento danni perimetrali 70%)
- per il prodotto actinidia riduzione fissa pari al 65%;
- per il prodotto mele riduzione fissa pari al 50% in caso di chiusura anticipata delle reti 10 giorni prima della raccolta (solarizzazione).

La garanzia GRANDINE cessa alle ore 12 del:

- 15 maggio per albicocche, ciliegie, pesche, nettarine e susine;
- 25 maggio per mele e pere;
- 31 maggio per l'actinidia.



## PERIZIA GRATUITA

Il Socio che ha dei dubbi può contattare il Condifesa, una volta valutata la situazione, l'operatore dispone per una visita gratuita di un tecnico del Condifesa stesso.

Una volta firmato il Bollettino il Socio accetta **INCONDIZIONATAMENTE** quanto indicato nella stima.





# STAZIONI METEO



## 04.03.2021 ore 11,00 **\*\*AGGIORNAMENTO\*\*** CAMPAGNA ASSICURATIVA 2021

Il Condifesa di Bologna e Ferrara ha concluso le trattative per le condizioni normative di assicurazione e tariffarie con ulteriori Compagnie. Ad oggi le compagnie che hanno aderito sono le seguenti:

**ALLIANZ, ARA 1857, AXA, CATTOLICA, GENERALI, GROUPAMA, ITALIANA, ITAS, MILANESE, REALE MUTUA, SOMPO, SVIZZERA, TUA, UNIPOL, VH ITALIA, VITTORIA, ZURICH.**

Importante prima di procedere alla sottoscrizione del certificato assicurativo produrre unica per

[Read More](#)

## 26.02.2021 APERTURA CAMPAGNA ASSICURATIVA 2021



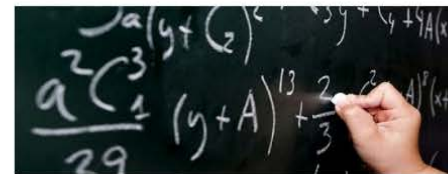
Prezzi



Standard Value



Tariffe



Calcola il preventivo



**CONDIFESA**

BOLOGNA E FERRARA

**GRAZIE PER L'ATTENZIONE.**

